
















INDICATEURS DE QUALITE ET DE SECURITE DES SOINS

LUTTE CONTRE LES INFECTIONS NOSOCOMIALES (bilan standardisé 2008)

	Résultats de l'établissement	Positionnement de l'établissement (classe de performance)	Evolution par rapport à l'année N-1	Atteinte de l'objectif du programme national 2005-2008	
				Objectif	Atteinte
Score agrégé (score / 100)	90,7	A		sans objet	
ICALIN * (score / 100)	98	A		↗ classe depuis 2005	OUI
ICSHA * (% / objectif personnalisé)	115,5%	A		A / B	OUI
SURVISO * (oui / non)	oui	oui		oui	OUI
ICATB * (score /20)	11,5	C		A / B / C	OUI

- * ICALIN Indice composite des activités de lutte contre les infections nosocomiales
- * ICSHA Indicateur de consommation de produits hydro-alcooliques
- * SURVISO Enquête d'incidence des infections de site opératoire
- * ICATB Indice composite de bon usage des antibiotiques

QUALITE DE LA PRISE EN CHARGE (campagne 2009)

	Résultats de l'établissement (+ fourchette)	Positionnement par rapport à la moyenne nationale	Evolution par rapport à l'année N-1	Atteinte de l'objectif national	
				Valeur cible fixée par la HAS	Atteinte
Qualité de tenue du dossier patient (score / 100)	74 ± 5			80 / 100	NON
Conformité du délai d'envoi du courrier de fin d'hospitalisation (% dossiers conformes)	40% ± 11%			80%	NON
Traçabilité de l'évaluation de la douleur (% de dossiers conformes)	30% ± 10%			80%	NON
Dépistage des troubles nutritionnels (% de dossiers conformes)	99% ± 3%			80%	OUI
Qualité de tenue du dossier anesthésique (score /100)	86 ± 4			80 / 100	OUI



supérieur à la moyenne nationale



proche de la moyenne nationale



inférieur à la moyenne nationale